




小学生の
危険予測
学習シリーズ

クイズ! 危険をさがせ



道路を歩くとき



クイズで楽しく、危険予測トレーニング!
道路にひそむ危険、安全な道路の歩き方を
わかりやすく教えます!



上映時間 15分 [C#7499]
DVD 66,000円(税抜)



東映株式会社 教育映像部

〒104-8108 東京都中央区銀座3-2-17
<http://www.toei.co.jp/edu/>

小学生の危険予測学習シリーズ



クイズ! 危険をさがせ 道路を歩くとき

交通安全の基本となる『道路の歩き方』を学習するための、小学生向け危険予測トレーニング教材です。交通安全クイズの解答者は、理科室から抜け出してきた人体模型のジンタ君。ちょっぴりイヤミな司会者のミスターロード、交通安全ロボットのロボ道子さんと一緒に、道路にひそむ危険をさがし、安全な道路の歩き方を学んでいきます。愉快的なアニメで子どもたちの興味を惹きつける一方で、危険な交通状況を示す場面では、綿密に構成・撮影された実写映像を使用。ドライバー視点の映像も交え、なぜ危険なのかを視覚的に分かりやすく解説します。CGやイラストではなく現実の交通状況を見せて問いかけることで、子どもたちに、より実践的な危険予測能力を身に付けさせます。

1 見通しの悪い交差点

【危険予測場面】 塀があって見通しの悪い交差点です。歩いてきたあなたは道路の向こうに友だちがいるのを発見。そばに行こうと思って駆け出しますが……。

【学習のポイント】 見通しの悪い交差点は飛出し事故が多い場所です。友だちに呼ばれても、走り出してはダメ。必ず一旦立ち止まって左右の安全を確認することが必要です。また、車が通り過ぎても、反対側からも車が来ているかもしれません。見えない所にも危険は潜んでいるのです。



2 車の間から道路をわたると……

【危険予測場面】 あなたは公園に遊びに行くところです。公園の前の道路には車が並んで停まっています。あなたは車の間から道路を渡ろうとしますが……。

【学習のポイント】 停まっている車の間からの横断は、車によって視界が遮られるので危険です。車を運転する人からも、渡ろうとする子どもは車の陰になって全然見えません。このような場所で道路を渡ってはダメ。ちゃんと横断歩道を渡りましょう。



3 信号のある交差点

【危険予測場面】 信号のある交差点。あなたは友だちとお喋りしながら歩いています。信号が青なので、そのまま横断歩道を渡ろうとしますが……。

【学習のポイント】 青信号だから、横断歩道だからといって油断してはいけません。曲がって来る車が、あなたに気づいているとは限らないのです。交差点ではお喋りはやめて、近づいてくる車がないか、自分の目で、よく確認しましょう。



■必要な項目だけを視聴するチャプター再生も可能です。

プロデューサー/監督：川越 英一
助監督：佐々木 利男
撮影：松丸 武彦

キャラクターデザイン：萩原 光香
CG：山口 俊雄

▼自転車向けの姉妹編もあります。

「クイズ! 危険をさがせ 自転車に乗るとき」

企画・製作 千葉エデュケーショナル株式会社

<http://www.chiba-edu.co.jp/>

2013年作品

P.

関東営業推進室 東京都中央区銀座3-2-17 〒104-8108 ☎03-3535-3631
関西営業推進室 大阪市北区梅田1-12-6 〒530-0001 ☎06-6345-9026
広島出張所 広島市中区橋本町5-2 〒730-0015 ☎082-511-2066
福岡出張所 福岡市博多区中洲4-3-18 〒810-0801 ☎092-262-3101

●お買い上げは

北辰映像株式会社

埼玉県さいたま市緑区三室2190-2 〒336-0911
電話048-810-5277 Fax048-876-2955